


**API**

**API** 1 rue de Valnois - 02220 BRENELLE  
Tél. : 03.23.74.35.90 - Fax : 03.23.74.09.26


Site Internet : [www.apiplast.fr](http://www.apiplast.fr)  
E-mail : [apiplast@apiplast.fr](mailto:apiplast@apiplast.fr)



## TABLE DES MATIERES

	PAGES
PLAQUES PE	B 03 003
TUBES CARRES PE NOIR	B 03 005
JONCS PLEINS PE	B 03 005
FIL A SOUDER PE	B 03 005


POIDS DES PLAQUES PE (KG / PIECE)							
Épaisseur mm	2000 x 1000	3000 x 1500	4000 x 2000	Épaisseur mm	2000 x 1000	3000 x 1500	4000 x 2000
1,0	2,0			30,0	60,0	135,0	240,0
1,5	3,0			40,0	80,0		
2,0	4,0	9,0		50,0	100,0		
3,0	6,0	13,5		60,0	120,0		
4,0	8,0	18,0		70,0	140,0		
5,0	10,0	22,5		80,0	160,0		
6,0	12,0	27,0	48,0	90,0	180,0		
8,0	16,0	36,0	64,0	100,0	200,0		
10,0	20,0	45,0	80,0	110,0	220,0		
12,0	24,0	54,0	96,0	120,0	240,0		
15,0	30,0	67,5	120,0	140,0	280,0		
20,0	40,0	90,0	160,0	150,0	300,0		
25,0	50,0	112,5	200,0	200,0	400,0		



# PLAQUES PE

PLAQUE POLYETHYLENE 250			
Épaisseur mm	PE 250 NOIR OU NATUREL		PE 250 NOIR
	2000 x 1000	3000 x 1500	4000 x 2000
1,0			
1,5			
2,0			
3,0			
4,0			
5,0			
6,0			
8,0			
10,0			
12,0			
15,0			
20,0			
25,0+			
30,0+			
40,0+			
50,0*			
60,0*			
70,0*			
80,0*			
90,0*			
100,0*			
110,0*			
120,0*			
140,0*			
150,0*			
200,0*			


- \* PLAQUE PE PRESSEE
- + NATUREL NOUS CONSULTER
- AUTRES FORMATS SUR DEMANDE



# PLAQUES PE

PLAQUE POLYETHYLENE			
Épais mm	PE 500 NATUREL		PE 1000 NATUREL
	2000 x 1000	3000 x 1500	2000 x 1000
1			
1,5			
2			
3			
4,0			
5,0			
6,0			
8,0			
10,0			
12,0			
15,0			
20,0			
25,0			
30,0			
35,0			
40,0			
50,0			
60,0			
70,0			
80,0			
90,0			
100,0			

**AUTRES FORMATS OU EPAISSEURS : *NOUS CONSULTER***



# PROFILES PE - FIL A SOUDER

JONC PLEIN PE				
D	Poids kg / ml	PE 250 NOIR OU NATUREL	PE 500 NATUREL	PE 1000 NATUREL
10	0,00			
15	0,180			
20	0,320			
25	0,490			
30	0,700			
35	0,950			
40	1,240			
45	1,580			
50	1,950			
55	2,350			
60	2,800			
65	3,290			
70	3,800			
75	4,600			
80	4,980			
85	6,000			
90	6,310			
100	7,790			
110	9,430			
120	11,230			
125	12,170			
130	13,30			
140	15,290			
150	17,560			
160	19,990			
165	21,230			
180	25,340			
200	31,330			
225	39,520			
250	48,520			
275	62,000			
300	69,700			
350	94,900			
400	123,380			
500	191,520			

TUBE CARRE PE NOIR EN LONGUEUR 5 ML	
Cotes mm	Poids kg / ml
35x35/3	0,40
50x50/4	0,75

FIL A SOUDER PE EN ROULEAUX		
ROND		
D	Poids kg / ml	NOIR OU NATUREL
3	45	
4	85	
5	140	
TRIANGULAIRE		
D	Poids kg / ml	NOIR
5 x 3 x 3	60	
6 x 4 x 4	90	
7 x 5 x 5	135	